



# PRÁCE S FORMULÁŘI VE FORMÁTU PDF

## DOPORUČENÝ POSTUP



### 1. STÁHNĚTE POŽADOVANÝ SOUBOR ZE STRÁNEK PRACOVNÍŠTĚ NA PEVNÝ DISK VAŠEHO POČÍTAČE

Doporučujeme soubor k vyplnění **vždy nejprve uložit na pevný disk** Vašeho počítače. Internetové prohlížeče mohou podporovat vyplnění formuláře bez nutnosti uložení souboru. V některých případech však může dojít ke **ztrátě** zadaných informací, nebo k **ne přesnostem** v zobrazení.

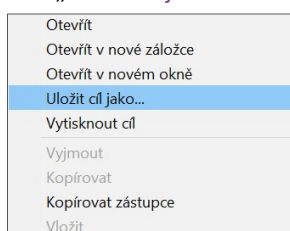


Stáhněte si dokument na pevný disk počítače, **ušetříte si tím čas a práci**. Níže nabízíme jednoduchý postup, jak soubor do počítače uložit. Způsob uložení se mírně liší pouze v závislosti na použití internetového prohlížeče.



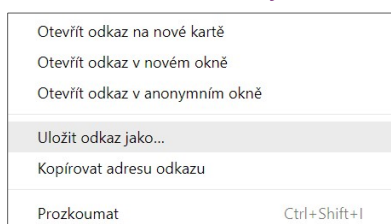
#### Internet Explorer

Stiskněte **pravé** tlačítko myši a volbu „Uložit cíl jako...“



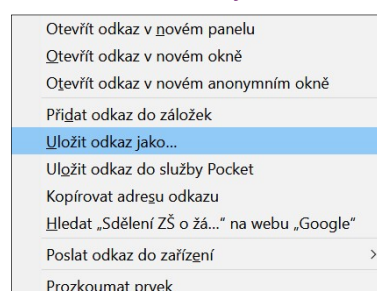
#### Google Chrome

Stiskněte **pravé** tlačítko myši a volbu „Uložit odkaz jako...“



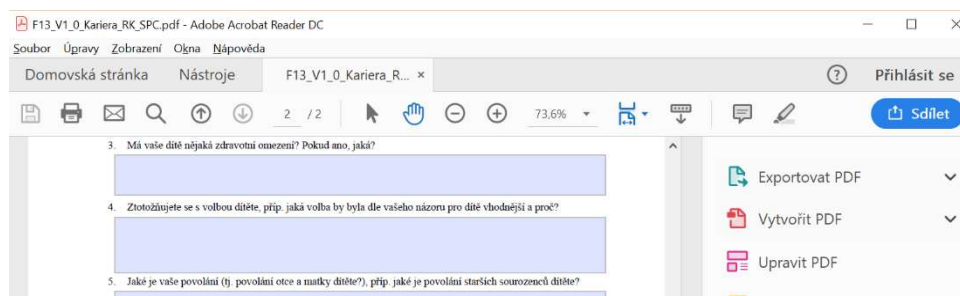
#### Mozilla Firefox

Stiskněte **pravé** tlačítko myši a volbu „Uložit odkaz jako...“



### 2. VYPLŇTE STAŽENÝ SOUBOR

Pro vyplnění formulářů doporučujeme používat bezplatnou verzi programu **Acrobat Reader**. Aktuální verzi si můžete stáhnout kliknutím na následující odkaz: [Stažení Acrobat Reader](#)



### 3. ZMĚNY V SOUBORU ULOŽTE

**Máte hotovo**, vše je připraveno k předání souboru.